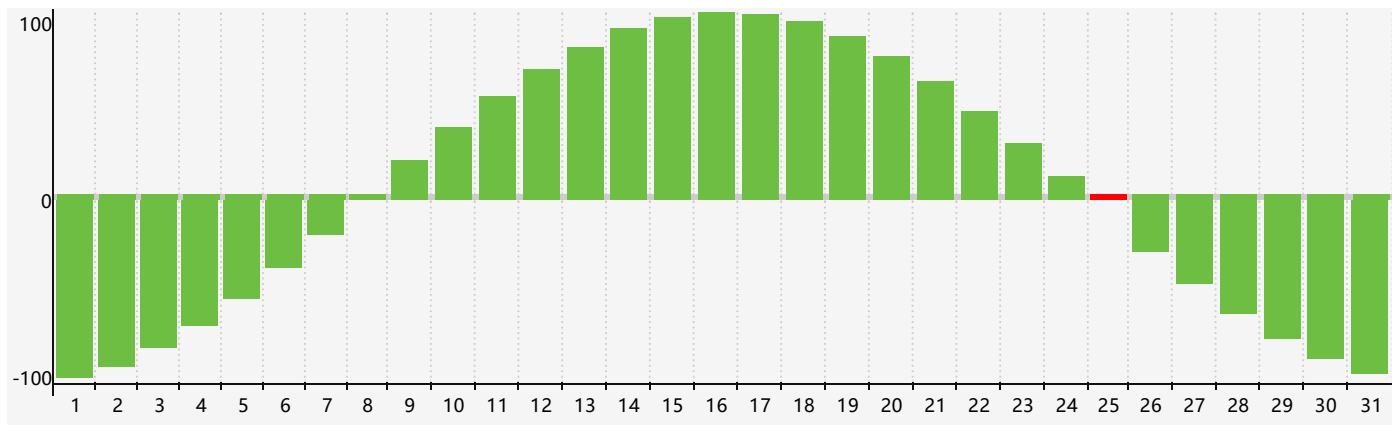
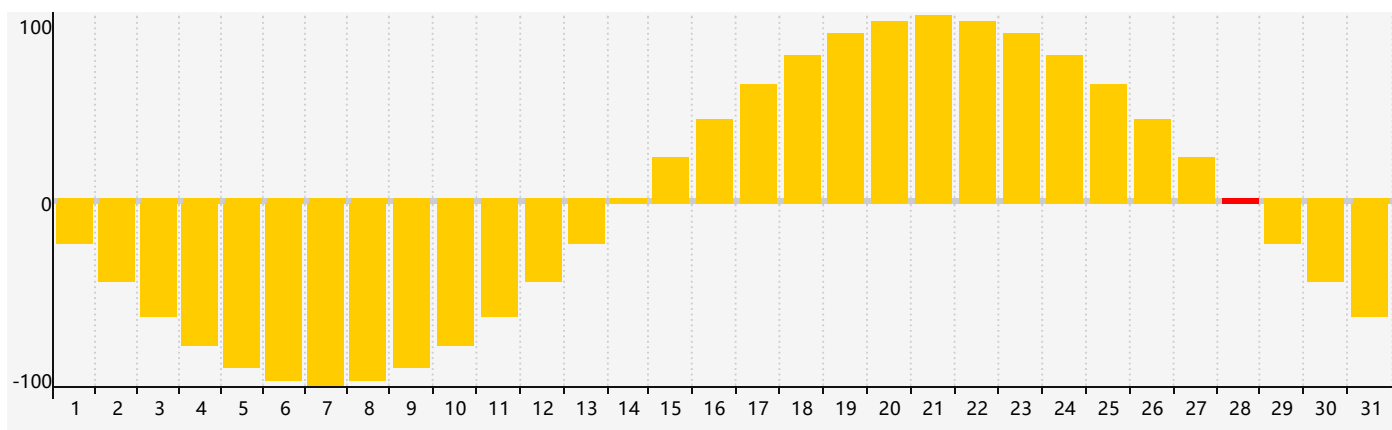


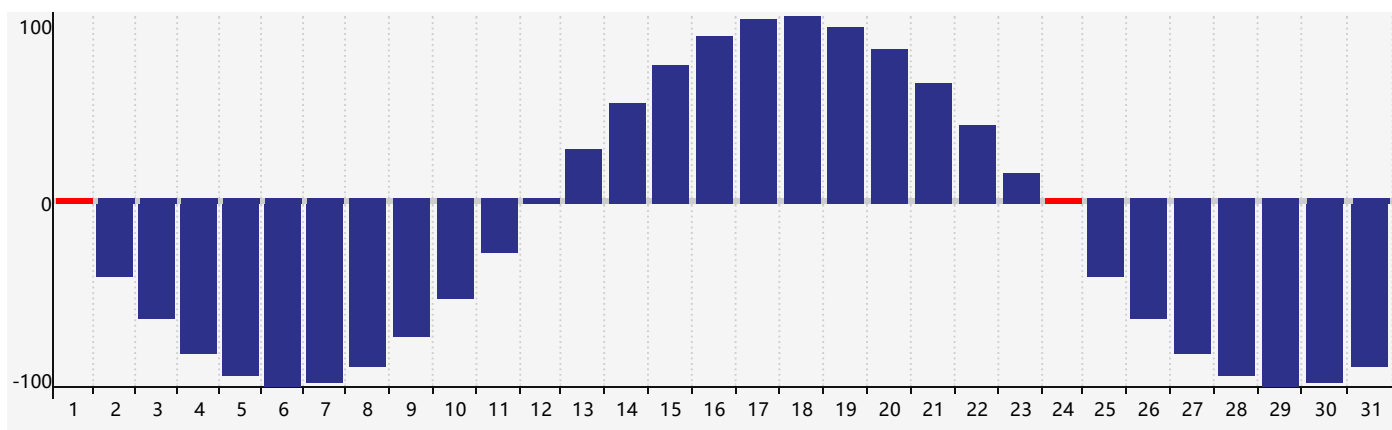
智力節律曲线图 - 2022年1月



情感節律曲线图 - 2022年1月



身體節律曲线图 - 2022年1月



公曆2022年一月 農曆辛丑年 [牛年]

星期日	星期一	星期二	星期三	星期四	星期五	星期六
廿三 26	廿四 27	廿五 28	廿六 29	廿七 30	廿八 31 情感臨界日	廿九 1 身體臨界日
三十 2	臘月 初一 3	初二 4	小寒 初三 5	初四 6	初五 7	初六 8
初七 9	初八 10	初九 11	初十 12	十一 13	十二 14	十三 15
十四 16	十五 17	十六 18	十七 19	大寒 十八 20	十九 21	二十 22
廿一 23	廿二 24 身體臨界日	廿三 25 智力臨界日	廿四 26	廿五 27	廿六 28 情感臨界日	廿七 29
廿八 30	廿九 31	正月 初一 1	初二 2	初三 3	立春 初四 4	初五 5