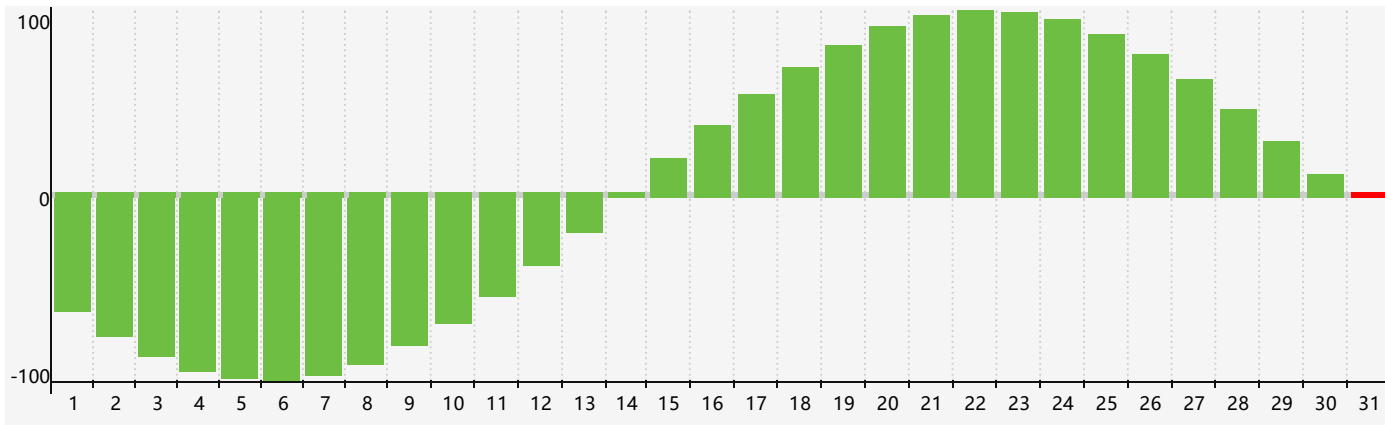
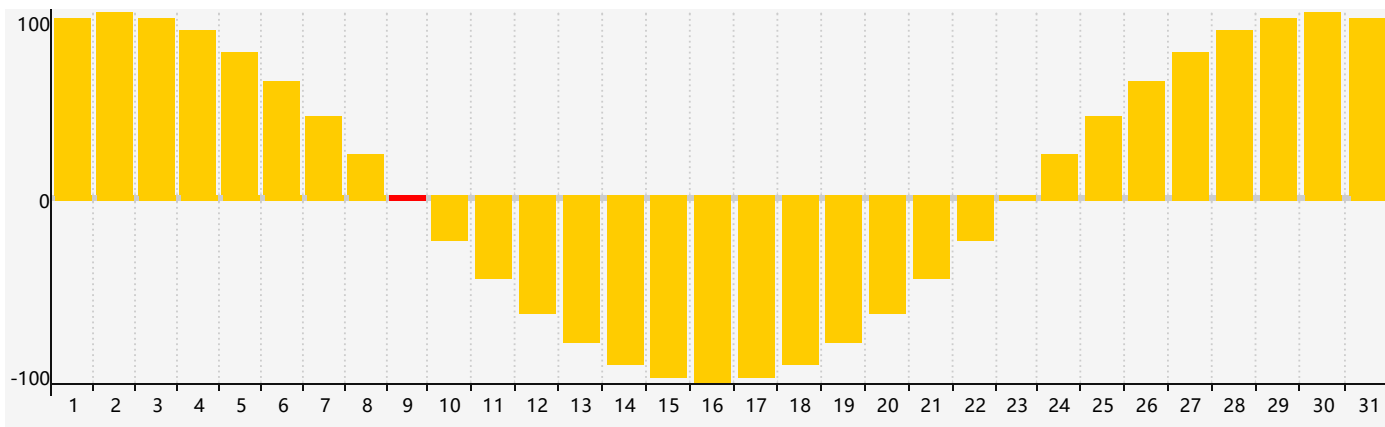


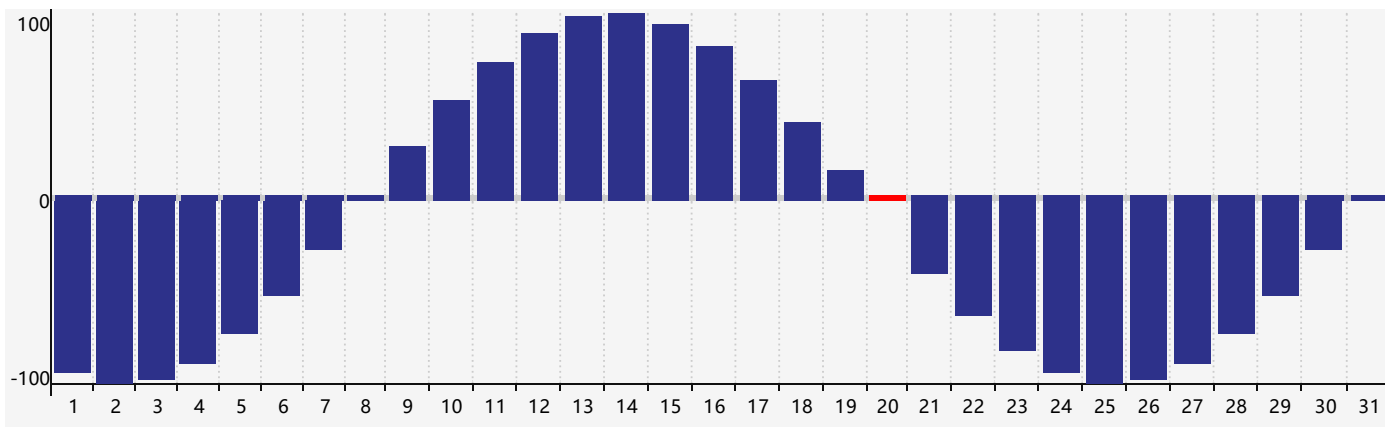
智力節律曲线图 - 2022年1月



情感節律曲线图 - 2022年1月



身體節律曲线图 - 2022年1月



公曆2022年一月 農曆辛丑年 [牛年]

星期日	星期一	星期二	星期三	星期四	星期五	星期六
廿三 26	廿四 27	廿五 28 身體臨界日	廿六 29 智力臨界日	廿七 30	廿八 31	廿九 1
三十 2	臘月 初一 3	初二 4	小寒 初三 5	初四 6	初五 7	初六 8
初七 9 情感臨界日	初八 10	初九 11	初十 12	十一 13	十二 14	十三 15
十四 16	十五 17	十六 18	十七 19	大寒 十八 20 身體臨界日	十九 21	二十 22
廿一 23	廿二 24	廿三 25	廿四 26	廿五 27	廿六 28	廿七 29
廿八 30	廿九 31 智力臨界日	正月 初一 1	初二 2	初三 3	立春 初四 4	初五 5