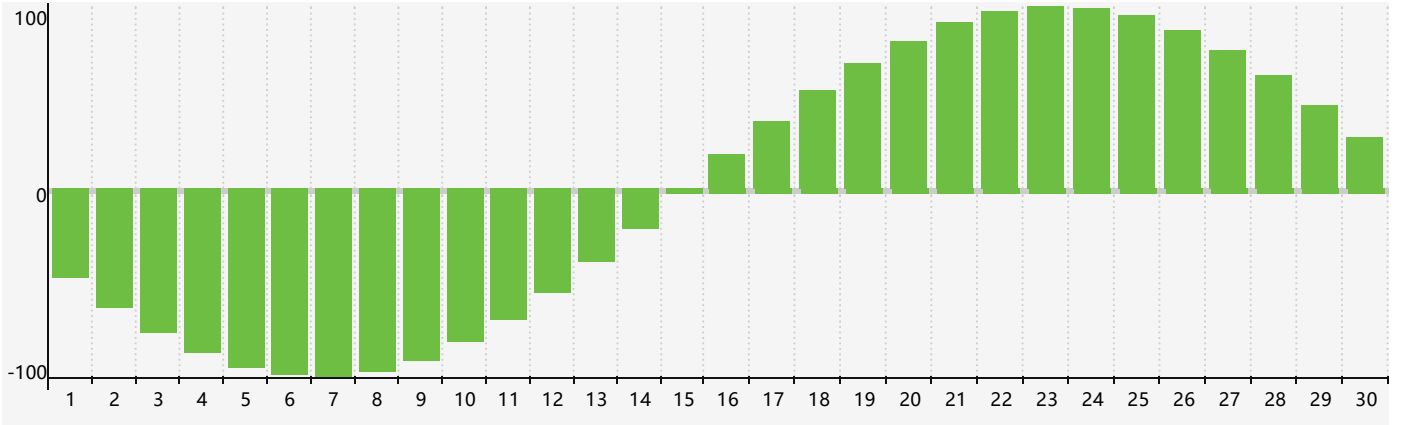
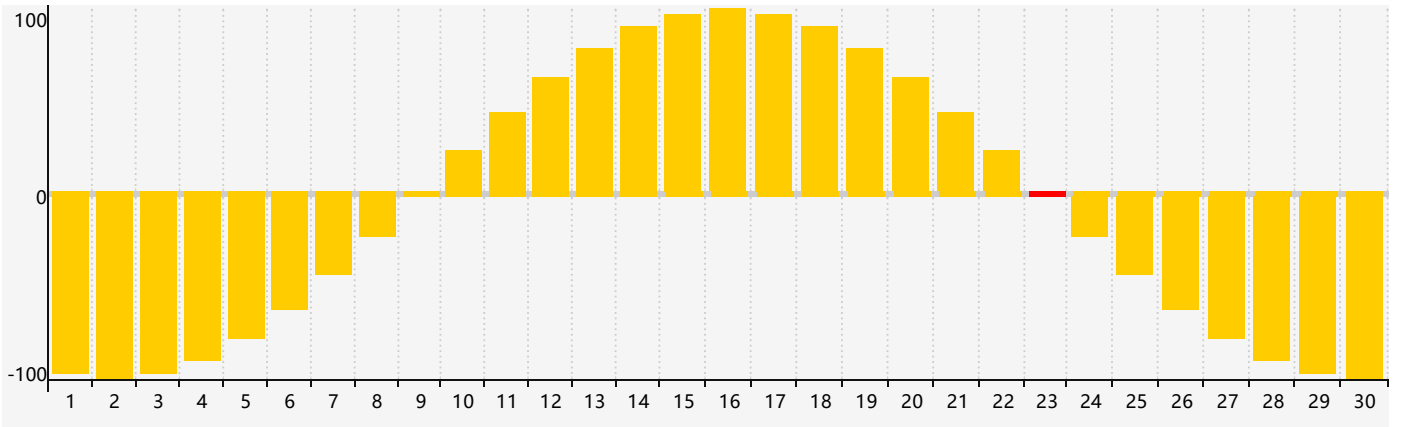


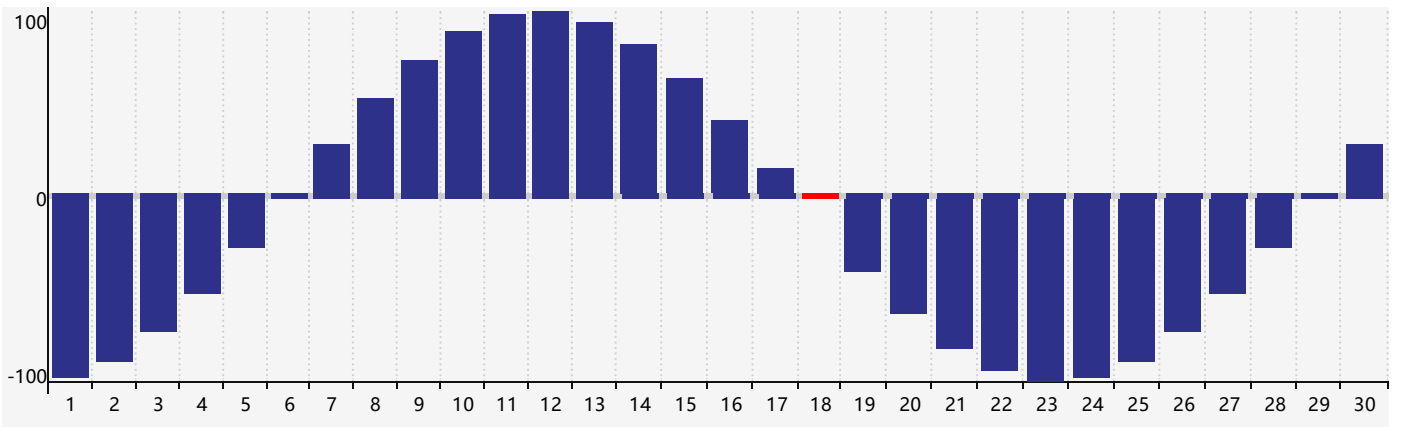
智力節律曲线图 - 2022年11月



情感節律曲线图 - 2022年11月



身體節律曲线图 - 2022年11月



公曆2022年十一月 農曆壬寅年 [虎年]

星期日	星期一	星期二	星期三	星期四	星期五	星期六
初六 30 智力臨界日	初七 31	初八 1	初九 2	初十 3	十一 4	十二 5
十三 6	立冬 十四 7	十五 8	十六 9	十七 10	十八 11	十九 12
二十 13	廿一 14	廿二 15	廿三 16	廿四 17	廿五 18 身體臨界日	廿六 19
廿七 20	廿八 21	小雪 廿九 22	三十 23 情感臨界日	十一月 初一 24	初二 25	初三 26
初四 27	初五 28	初六 29	初七 30	初八 1	初九 2 智力臨界日	初十 3