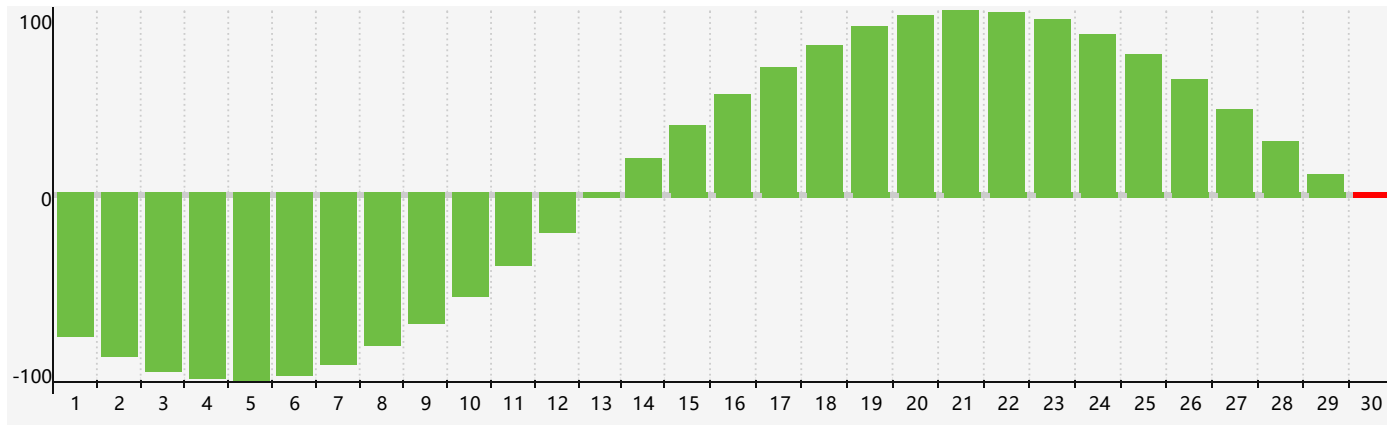
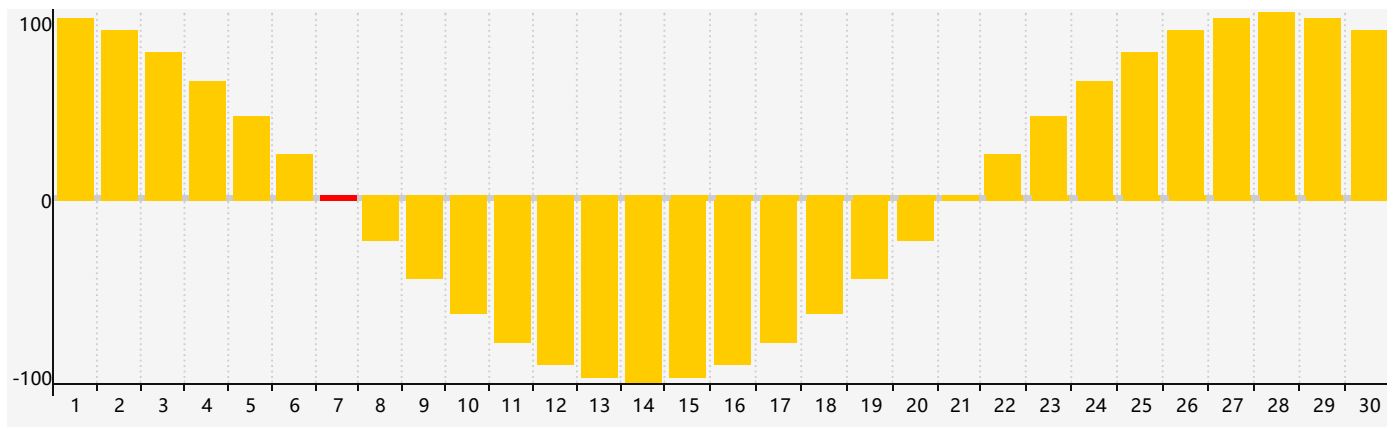


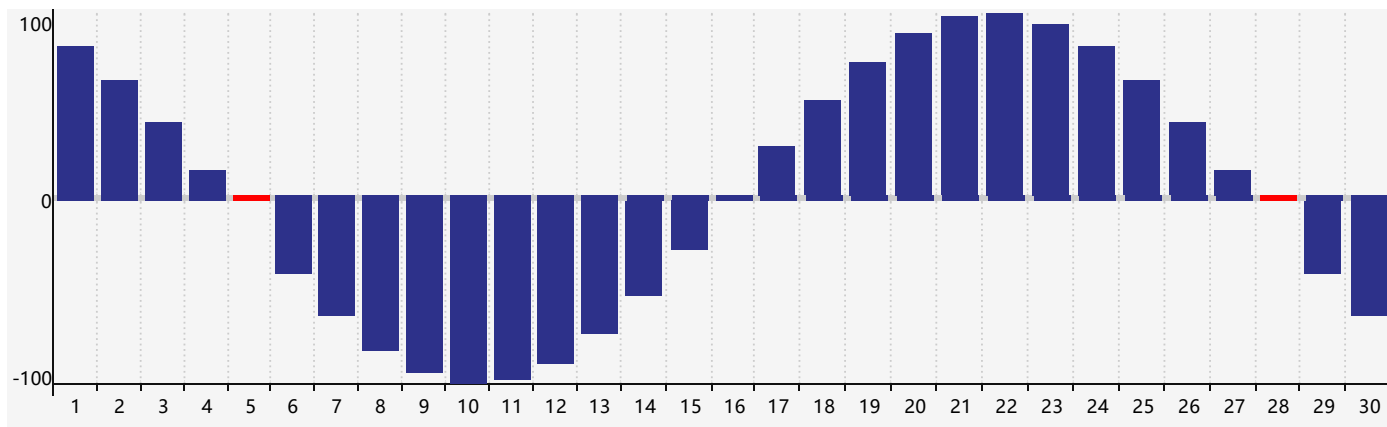
### 智力節律曲线图 - 2024年6月



### 情感節律曲线图 - 2024年6月



### 身體節律曲线图 - 2024年6月



# 公曆2024年六月 農曆甲辰年 [龍年]

星期日	星期一	星期二	星期三	星期四	星期五	星期六
十九 26	二十 27	廿一 28 智力臨界日	廿二 29	廿三 30	廿四 31	廿五 1
廿六 2	廿七 3	廿八 4	芒種 廿九 身體臨界日	五月初一 6	初二 7 情感臨界日	初三 8
初四 9	初五 10	初六 11	初七 12	初八 13	初九 14	初十 15
十一 16	十二 17	十三 18	十四 19	十五 20	夏至 十六 21	十七 22
十八 23	十九 24	二十 25	廿一 26	廿二 27	廿三 28 身體臨界日	廿四 29
廿五 30 智力臨界日	廿六 1	廿七 2	廿八 3	廿九 4	三十 5 情感臨界日	小暑 初一 6